

Nódoas de gordura, tinta, lápis, marcas de sapato... Inevitavelmente as paredes da sua casa ganham manchas.

O principal conselho é limpá-las o mais rápido possível, removendo o máximo de sujidade sem danificar a pintura original.

No entanto, é importante não lavar as suas paredes nos primeiros 30 dias após a pintura, pois estas estão menos resistentes e mais sensíveis às lavagens

Consulte também:

Soluções – Anti Fungos, Algas e Humidades



SOLUÇÕES LIMPEZA DE PAREDES

09

Limpe as paredes da sua casa de forma rápida e cuidada, mantendo-as intactas e sem manchas.



A CIN RECOMENDA-LHE UM ESQUEMA SIMPLES PARA DEIXAR AS SUAS PAREDES SUPER LIMPAS:

- Aplique na área suja um detergente neutro (do tipo desengordurante multisuperfícies).
- Para remover a nódoa, utilize uma esponja ou um pano macio que não largue pêlo.
- Esfregue o suficiente para remover a mancha, devendo sempre lavar uma área ligeiramente maior à que está a ser limpa.
- Passe com água limpa de modo a remover eventuais resíduos decorrentes da limpeza.
- Com um pano seco, limpe o possível excesso de água.
- Nunca utilize produtos abrasivos, pois podem danificar a tinta original e poderá ser necessário efectuar uma nova pintura.






Se pretender lavar uma parede inteira, deve começar de baixo para cima, de forma a evitar que a água passe sobre a zona manchada, podendo originar marcas de sujidade difíceis de remover.

De salientar que, a generalidade das tintas mate em cores escuras tem tendência a ganhar riscos brancos e, quando limpa, poderão notar-se as diferenças de cor entre a zona limpa e a restante parede.

Nunca lave as suas paredes nos primeiros 30 dias após a pintura, pois estas estão menos resistentes a lavagens, podendo ficar com manchas que exigem uma nova pintura.



SOLUÇÕES LIMPEZA DE PAREDES

					
	CASHMERE	VINYLMATT	VINYLSOFT	VINYLSILK	CINACRYL
DESCRIÇÃO	TINTA AQUOSA EXTREMAMENTE SUAVE AO TOQUE. NÃO GANHA OS CARACTERÍSTICOS RISCOS ESBRANQUIÇADOS DAS TINTAS MATE CONVENCIONAIS.	TINTA AQUOSA COM ASPECTO MATE PROFUNDO. SUJA-SE MENOS E QUANDO É LIMPA DE SUJIDADES ADQUIRE POUCO BRILHO, EM COMPARAÇÃO COM TINTAS MATE CONVENCIONAIS.	TINTA AQUOSA SEMI-MATE. SUJA-SE MENOS DO QUE AS TINTAS MATE E É MAIS FÁCIL DE LIMPAR. O BRILHO É MAIS SUAVE DO QUE O DAS TINTAS ACETINADAS.	TINTA AQUOSA ACETINADA. SUJA-SE MENOS DO QUE AS TINTAS MATE E É MAIS FÁCIL DE LIMPAR.	ESMALTE ACRÍLICO AQUOSO UTILIZADO NA PINTURA DE PAREDES QUANDO SE PRETENDE UM ACABAMENTO FACILMENTE LAVÁVEL. PODE SER TAMBÉM UTILIZADO PARA A PINTURA DE MADEIRA E METAL.
SECAGEM	CA. 3-4H	CA. 3 - 4H	CA. 4-6H	CA. 4-6H	CA. 4-6H
RENDIMENTO	10 - 14 M ² /L/DEMÃO	11 - 15 M ² /L/DEMÃO	12- 16 M ² /L/DEMÃO	12- 16 M ² /L/DEMÃO	12- 15 M ² /L/DEMÃO
BRILHO	MATE	EXTRA-MATE	SEMI-MATE	ACETINADO	MATE, ACETINADO OU BRILHANTE
COR	COLORMIX 3G	COLORMIX 3G	COLORMIX 3G	COLORMIX 3G	COLORMIX 3G